



mild

smoking of the future

M401 Standard

Instrukcja Obsługi
Elektronicznego Papierosa Mild

Instrukcja Obsługi

Elektronicznego Papierosa Mild M401 Standard

1. Budowa E-papierosa Mild
2. Pierwsze użycie – korzystanie z E-papierosa Mild M401 Standard
3. Uwagi dotyczące korzystania z E-papierosa Mild M401 Standard
4. Uwagi dotyczące akcesoriów
5. Użytkownicy E-papierosa
6. Serwis

Zawartość opakowania

Dziękujemy za wybór E-papierosa Mild M401, oraz gratulujemy rozpoczęcia zdrowszego trybu życia. Przed rozpoczęciem korzystania z E-papierosa, prosimy o uważne zapoznanie się z niniejszą instrukcją.



Części wchodzące w skład E-papierosa

Elektroniczny papieros

Kartridż

Bateria


Ładowarka

Atomizer



1. Budowa E-papierosa MILD M401

1. Budowa głównej części E-papierosa



Główna część składa się z obudowy ze stali nierdzewnej, litowej baterii, mikroelektrycznego obwodu, wysoce-czułego czujnika, komory atomizującej oraz lampki trybu pracy znajdującej się na końcówce urządzenia do atomizacji.

2. Kartridż atomizujący

Kartridż E-papierosa MILD składa się z inhalatora oraz pojemniczka na roztwór nikotyny, która jest wolna od niebezpiecznych dla zdrowia składników, takich jak smoła czy substancje rakotwórcze. Inhalator jest przeznaczony tylko do jednorazowego użytku. Zawartość nikotyny w kartridżu dzieli się na wysoki, średni, niski oraz zerowy. Nikotyna ma też różne smaki. Które zaspakajają indywidualne potrzeby palaczy.

3. Bateria

Wysokiej jakości bateria litowa bezpieczna dla środowiska, mikro czip, oraz czujniki o wysokiej czułości. E-papieros MILD posiada w zestawie specjalną ładowarkę do baterii. Niedozwolone jest używanie ładowarek nie będących częścią zestawu.

4. Ładowarka

Ładowarka pracuje przy napięciu w sieci od 100 do 240V oraz przy częstotliwości 50/60Hz.



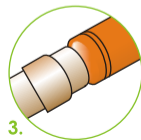
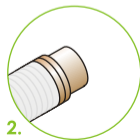
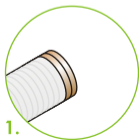
2. Pierwsze użycie - Korzystanie z E-Papierosa MILD M401

1. Metody instalacji kartridża

W momencie pierwszego otwarcia otrzymujesz papieros, oraz częściowo naładowane baterie (proponujemy od razu w pełni je naładować). Kartridż zamontowany w E-papierosie jest pusty, wyjmij go i wymień na nowy. Po zamontowaniu nowego kartridża papieros jest już gotowy do użycia. Wystarczy pociągnięcie (zaciągnięcie się), aby rozpocząć palenie.

Wyjmij pusty kartridż (pociągnij za końcówkę, powinien zejść z atomizera). Weź nowy, zdejmij z niego gumową nasadkę zabezpieczającą i umieść na atomizerze (wystarczy wsunąć go w miejsce starego). Uwaga: odczekaj 5-10 min po pierwszej wymianie kartridża); teraz możesz korzystać z E-papierosa MILD.

1. Wyciągnij kartridż - pociągnij
2. Usuń nakrętkę uszczelniającą
3. Wsuń kartridż



2. Korzystanie

Elektroniczny obieg w E-papierosie zacznie działać kiedy zaczniesz zaciągać się E-papierosem MILD. W czasie zaciągania, dioda na czubku papierosa zapali się imitując żar. Zaprzeszanie zaciągania się spowoduje przerwanie atomizacji oraz przejście trybu pracy w tryb spoczynku. Stary kartridż należy wymienić na nowy w momencie gdy dym ulega redukcji (coraz mniejsza ilość dymu). E-papieros należy przechowywać i używać w pozycji poziomej aby zapobiec przedostawaniu się płynu do ust, co może wywołać podrażnienie błon śluzowych. Wbudowane programy kontrolowane przez mikrokomputer posiadają funkcję czyszczenia – gdy liczba zaciągnięć E-papierosem sięgnie 1500, wskaźnik w przedniej części papierosa zapali się na 6 sekund - co oznacza, że programy kontrolowane przez mikrokomputer czyszczą automatycznie Elektronicznego Papierosa.

3. Ładowanie

W czasie korzystania z E-papierosa, kiedy napięcie baterii spadnie do pewnego poziomu lampka LED zamigota 10 razy, co będzie oznaczać, że bateria jest wyczerpana. Wymień zużytą baterię na nową, a rozładowaną włóż do ładowarki (baterię odkręca się od atomizera i wkręca do ładowarki). W każdym zestawie są 2 baterie, tak aby można było zdrowo palić zawsze kiedy ma się na to ochotę. Bateria jest całkowicie naładowana kiedy lampka zmienia swój kolor z czerwonej na zieloną (po około 3-4 godzinach ładowania). Wyjmij wtedy baterię z ładowania i odłącz ładowarkę z zasilania prądem.

3. Uwagi dotyczące E-Papierosa MILD

- a) E-papieros MILD oraz akcesoria należy trzymać z dala od dzieci. Akcesoria takie jak kartridże, baterie, atomizery, mogą zostać połknięte przez dzieci. Należy pamiętać o ochronie błon śluzowych przed kontaktem z płynem.

- b) Kontakt elektrod baterii z metalowymi przedmiotami, kluczami, itp. może spowodować uszkodzenie baterii. Baterie są podatne na spięcia oraz przegrzanie dlatego należy przechowywać je w odpowiedni sposób. Nigdy nie umieszczaj baterii w pobliżu metalowych przedmiotów.

- c) Przy pierwszym ładowaniu, ładuj baterię przez ponad 8 godzin.

d) E-papierosy to produkty elektroniczne o najnowocześniejszej technologii. Akcesoria takie jak kartridże, ładowarki, baterie, są specjalnie dodawane w zestawie tylko przez nasze firmy. Korzystanie z akcesoriów nie będących częścią zestawu może spowodować uszkodzenie produktu. Należy unikać kontaktu akcesoriów z wodą oraz ogniem. W przypadku nie korzystania z E-papierosa przez dłuższy okres czasu, E-papieros oraz akcesoria należy przechowywać w suchym miejscu oraz niskiej temperaturze.

Wymieniaj baterię lub kartridż w momencie gdy dym ulega znacznej redukcji, lub gdy lampka LED nie świeci się. Jeśli nie możesz rozwiązać problemów korzystając z powyższych informacji – niezwłocznie przestań korzystać z E-papierosa i skontaktuj się z naszymi dystrybutorami.

4. Uwagi dotyczące akcesoriów

1. Kartridż

· Kartridż atomizujący jest produktem jednorazowego użytku. Nie korzystaj z niego wielokrotnie. Zużyty kartridż należy pozbyć się w odpowiedni sposób. Kartridż należy przechowywać poza zasięgiem dzieci. Kartridże to akcesoria specjalnie przeznaczone do użytku tylko z E-papierosem. Unikaj kontaktu płynu z ustami oraz błonami śluzowymi. Płyn w kartridżu ma odpowiedni i ściśle przestrzegany dobór proporcji składników. Nie wolno mieszać płynu z innymi płynami. Kartridż przechowywany w suchym miejscu w niskiej temperaturze zachowuje swoje właściwości przez 18 miesięcy.

2. Atomizer

· W wysokiej temperaturze usuń atomizer z baterii i nie korzystaj z niego. Odradzamy korzystanie z jednego atomizera jeśli chcesz wypróbować różne smaki kartridżów. Jeśli nie korzystasz z atomizera przez dłuższy okres czasu, osusz go poprzez opróżnienie kartridża.

3. Bateria

W przypadku wycieku baterii oraz kontaktu elektrolitów z oczami - nie przecieraj ich - natychmiast przepłucz oczy czystą wodą i skontaktuj się z lekarzem. · Jeśli w czasie ładowania lub korzystania bateria zaczyna wydzielać woń, zmieniać kolor lub ulegać deformacji - odłącz zasilanie, usuń baterię z ładowania lub E-papierosa i zaprzestań korzystania z niej. Nie przedziurawiaj ani nie otwieraj baterii. · Zużyte baterie należy pozbyć się w sposób bezpieczny dla środowiska.

4. Ładowarka

Nie korzystaj z ładowarki na świeżym powietrzu ani w miejscach wilgotnych. Ładowarka nie powinna być podłączana do prądu na długi okres czasu. Po naładowaniu baterii - odłącz ładowarkę od zasilania prądem. · Odradzamy korzystanie z jednego atomizera jeśli chcesz wypróbować różne smaki kartridżów. · Jeśli nie korzystasz z atomizera przez dłuższy okres czasu, osusz go poprzez opróżnienie kartridża.

5. Użytkownicy E-Papierosa

1. E-papieros mogą używać

- dorośli powyżej 18 roku życia
- wieloletni palacze tradycyjnych papierosów, którzy za sprawą tradycyjnego palenia mają kłopoty zdrowotne
- ludzie będący palaczami a pracujący w miejscach z zakazem palenia, lecz mają potrzebę zapalić
- dla osób, które chcą rzucić palenie
- dla wszystkich osób, które palą papierosy/ cygara i chcą uniknąć negatywnych skutków palenia (rak, choroby serca, choroby dróg oddechowych)

2. E-papieros jest niedozwolony dla

- osób poniżej 18 roku życia
- osób uczulonych na nikotynę, lub dym nikotynowy
- kobiet ciężarnych oraz kobiet karmiących piersią



5. Serwis

Konserwacja oraz naprawy powinny być przeprowadzane tylko przez punkty obsługi klienta naszej firmy. Firma nie odpowiada za szkody wywołane nieprawidłowym użytkowaniem, celowym zniszczeniem lub nieostrożnym obchodzeniem się z produktem.

Jeśli masz jakikolwiek problem z E-papierosem, sprawdź na www.mild.pl - pytania, zawsze aktualne rozwiązanie najczęściej występujących problemów znajdziesz tutaj.

MILD - Smoking of the future

Wyłączny dystrybutor - **Exclusive agent**
Chic S.C. Dziurta J. Miłosz, Urban Dawid
Ul. Ugory 67/22; 61-623 Poznań
Telefon: 0048 61 624 77 01; Fax: 0048 61 624 77 02
Email: mild@mild.pl; www.mild.pl



copyright © 2009 by Mild
design pierwszywizerunek.pl